

校园支付平台缴费操作说明

1、在电脑上打开浏览器（请使用 chrome 或火狐浏览器）输入校园支付平台地址：

<http://cwcpay.usst.edu.cn/SPPMain/Home/Index>



2、点击“注册”按钮，进入“账号注册”页面，根据提示，输入正确信息，进行账号注册。注册成功后再进行登录。

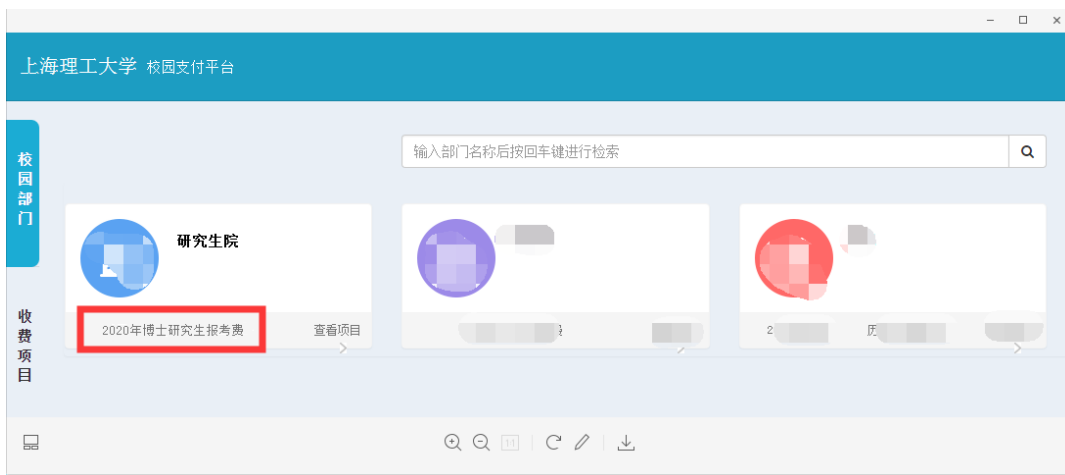


备注：往年报过名或使用过我校支付平台的考生，则登录账号为本人身份证号，密码为本人设置的密码。

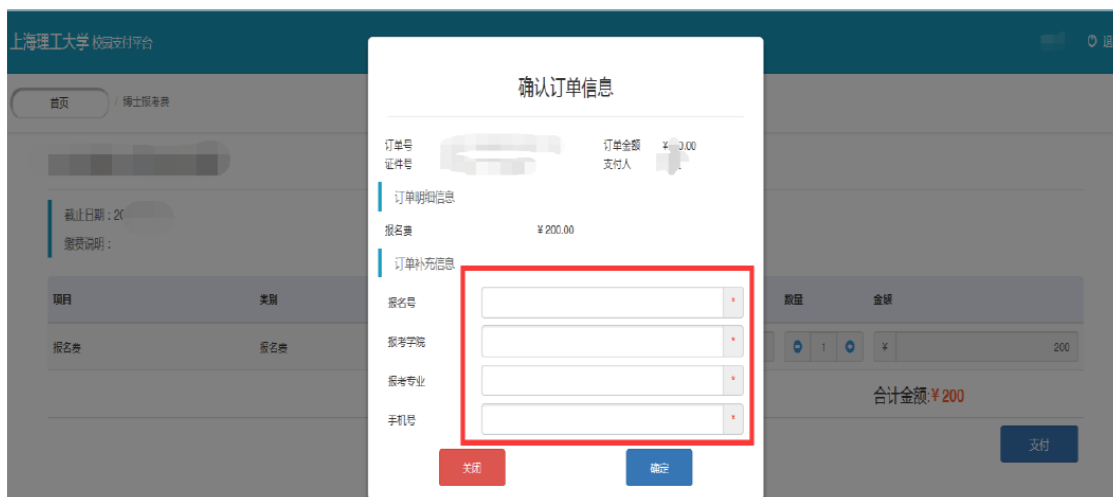
如忘记本人修改的密码，则可以通过系统重置密码功能，将密码重置为身份证号后6位。点击“忘记密码？”进入密码找回界面后，输入本人身份证号、姓名可将密码重置为身份证号后6位。



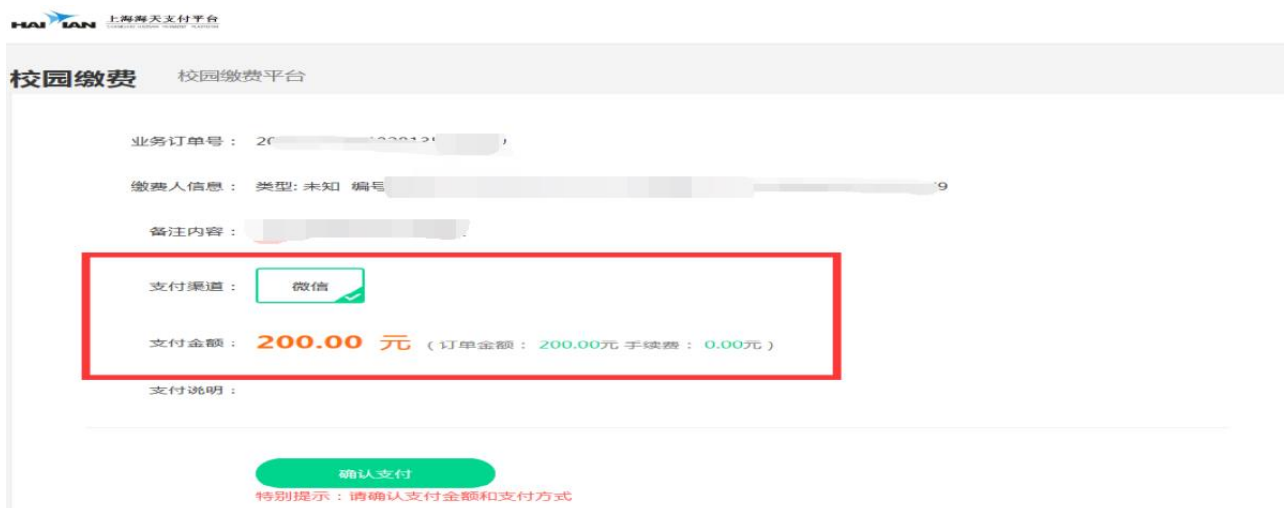
3、成功登录后，点击需要缴费的项目“2020年博士研究生报考费”。



4、确认支付项目、金额，点击“支付”按钮，弹出“确认订单信息”，按照要求填写完整，其中带*为必填内容。



5、“确认订单信息”填写完成后，核对信息无误，点击“确定”按钮。进入支付方式选择界面。



6、核对支付信息，点击“确认支付”按钮，弹出“微信”支付二维码，扫码支付完成后页面显示支付结果。



温馨提示:

支付未完成时，点击“继续支付”按钮，进行支付；

支付完成时，点击“支付完成”按钮，即可显示订单支付信息。